

wel

come



DOPPLER CABINS



Компания Doppler занимается производством лифтов с начала текущего столетия. Компания была основана командой инженеров с многолетним опытом работы, как на рынке Греции, так и на международном рынке. В настоящее время компания находится в индустриальной зоне города Поликастро к северу от города Салоники. Общая площадь административных и производственных зданий составляет 11.000 кв.м. Одновременно функционирует и филиал компании в городе Афины для удобства обслуживания клиентов в

Южной Греции и на островах. Использование имеющихся собственных производственных мощностей и отлаженных партнерских отношений позволяет компании Doppler представлять на рынке надежные и высококачественные укомплектованные лифты всех типов, эскалаторы и парковочные системы. В своей деятельности компания Doppler использует инновационные технологии и разработки, осуществляет своевременный контроль качества оборудования, оперативную техническую поддержку клиентов.





GALAXY *series*

DOPPLER cabins

Серия **Galaxy** разработана для тех, кто ищет оптимального сочетания качества, высокой эстетики и простоты. Гармоничное сочетание пластикового ламината разной расцветки и дизайна с углами из нержавеющей стали, подвесными потолками и полами, позволяет достигнуть уникального и неповторимого результата в дизайне кабины лифта.

Кабина **Galaxy**, изображённая на фотографии имеет отделку стен пластиковым ламинатом - R5610HG, >>>
пол линолеум - G428, поручень - HR3, потолок - FC4, пост приказов колонна,
углы кабины прямые, зеркало на половину высоты кабины.



GALAXY



Предлагаемые варианты отделки стен кабины:



Предлагаемые варианты отделки пола:



«« Кабина **Galaxy**, изображённая на фотографии имеет отделку стен пластиковым ламинатом - PVC wenge, пол керамическая плитка - CF2, поручень - HR3, потолок - FC5, пост приказов колонна (с боковой стороны стены кабины), углы кабины овальные, зеркало на половину высоты кабины.

* Цена предлагаемых вариантов отделки лифта может отличаться от стандартных цен компании Doppler





INOX series

DOPPLER cabins

Если цель прочность и надежность для интенсивного использования без ущерба для эстетики и дизайна, то правильный выбор это лифты с кабиной серии **Inox**. Стены и подвесные потолки, выполненные из нержавеющей матовой или зеркальной стали, в сочетании с полом и поручнем из коллекции отделки, предлагаемой Doppler, создают одновременно современную и прочную кабину. Особое внимание уделяется деталям, выполненным с использованием специальных и эксклюзивных материалов отделки, что создает полное ощущение респектабельности.

Кабина Inox, представленная на фотографии имеет отделку стен кабины лифта из нержавеющей матовой стали, пол - гранит - Starlight Black, поручень - HR4, потолок - FC6, пост приказов - ВСК 191, углы кабины - прямые, зеркало - «БИЖУТЭ» (полотно со специальным образом обработанными кромками) на половину высоты кабины. >>>




INOX

Предлагаемые варианты отделки стен кабины:



Предлагаемые варианты отделки пола:



«« Кабина **Inox**, представленная на фотографии имеет отделку стен кабины лифта из нержавеющей стали EtchSilver01, пол - пластик PF5, поручень - HR4, потолок - FC2, пост приказов - BC 431, углы кабины - прямые и два зеркала расположенных по центру кабины, на 1/3 ширины каждой стены кабины лифта.

*Цена предлагаемых вариантов отделки лифта может отличаться от стандартных цен компании Doppler





FOREST series

DOPPLER cabins

Вы можете определить, что означает **Forest**? Дерево господствует в лесу, как и в отделке кабины лифта серии **Forest**® от нашей компании. Для тех, кто ищет лифты с неповторимой эстетикой и качеством, внутренняя отделка кабины лифта серии **Forest**® это идеальный выбор. Кабины лифта серии **Forest**® сочетают отделку из горизонтальных деревянных панелей с деталями из нержавеющей стали, пол из высококачественного коврового покрытия или из искусственного гранита, создавая пассажирам уникальную домашнюю атмосферу. Данные кабины могут использоваться для лифтов, устанавливаемых в элитных многоэтажных домах, гостиницах и других общественных зданиях, чтобы обеспечить всем незабываемое гостеприимство во время пользования лифтом.

Кабина **Forest**, представленная на фотографии имеет отделку стен из панелей под дерево - 1599, >>>
пол - синтетический ковёр - ECO 12 Cream, поручень - HR3, потолок - FC7 и пост приказов - BCG 131,
углы кабины - прямые, из зеркальной нержавеющей стали, плинтуса из матовой нержавеющей стали,
зеркало на половину высоты кабины.




FOREST



Предлагаемые варианты отделки стен кабины:




Предлагаемые варианты отделки пола:



«« Кабина **Forest**, представленная на фотографии имеет отделку стен из панелей под дерево - 1516, пол гранит - Starlight Black, поручень - HR2, потолок - FC3 и пост приказов - колонна на все высоту кабины, зеркало - на половину высоты кабины с пескоструйной обработкой и логотипом Doppler.

*Цена предлагаемых вариантов отделки лифта может отличаться от стандартных цен компании Doppler





PRESTIGE series

DOPPLER cabins

Для истинных ценителей роскоши были разработаны лифты с отделкой кабины серии **Prestige**. Дизайном кабины лифта данной серии предусмотрено множество вариаций гармоничного сочетания качественных материалов, неограниченного количества подвесных потолков, поручней, полов и зеркал. Все это позволяет создать уникальный результат, начиная с авторского дизайна кабины и заканчивая ее абсолютной и неповторимой роскошью.

Кабина лифта серии **Prestige**, представленная на фотографии имеет отделку: стены - пластик 421 Lucida, >>>
пол - пластик PF7, поручень - HR2, потолок - FC8, пост приказов - колонна на всю высоту кабины, углы кабины - прямые, пазы между панелями - зеркальная нержавеющая сталь, зеркало - на всю высоту на задней стене кабины.




PRESTIGE



Предлагаемые варианты отделки стен кабины:



Предлагаемые варианты отделки пола:



« Кабина лифта серии **Prestige**, представленная на фотографии имеет отделку: стены - нержавеющая сталь EtchGold01, пол - гранит, поручень - зеркальная нержавеющая сталь под золото - HR4, потолок - зеркальная нержавеющая сталь под золото с миниатюрными прожекторами, пост приказов - колонна, углы кабины - овальные, пазы между панелями - зеркальная нержавеющая сталь, зеркало - на половину высоты на задней стене кабины.

*Цена предлагаемых вариантов отделки кабины лифта может отличаться от стандартных цен компании Doppler


PRESTIGE
DOPPLER cabins




ЕРОХУ series

DOPPLER cabins

Лифты должны быть простыми, доступными, надежными и качественными. Эти характеристики прекрасно сочетают кабины лифта серии **Ероху**. Стены кабины лифта и потолки выполнены из металла и окрашены электростатической краской* высокого качества и прочности. Современная подсветка потолка и прочный пластиковый пол - оптимальное решение для лифта, который будет использоваться ежедневно на протяжении многих лет.

Предлагаемые варианты отделки стен кабины:



Ral 7012

Ral 7032

Ral 7035

Ral 7042

Ral 3020

Также доступны с цветными оттенками перламутра (RAL 1036 и RAL 9022) и серебристый металлик («бело-алюминиевый») (RAL 9006).

Предлагаемые варианты отделки пола:



G429

G430

G432

G433

linoleum black

linoleum grey

pf1

pf2

Кабина лифта серии **Ероху**, представленная на фотографии выполнена в отделке: стены - металл окрашенный RAL 7042, пол - пластик типа PF1, поручень - типа HR1, потолок - металл окрашенный эпоксидной краской, пост приказов - стандартный настенный, зеркало - на половину высоты на задней стене кабины >>>

* Цена предлагаемых вариантов отделки кабины лифта может отличаться от стандартных цен компании Doppler.

*Электростатическая окраска - это покрытие металлической поверхности специальной эпоксидной или полиэфирной смолой, с помощью чего с одной стороны происходит защита от коррозии, а с другой стороны, происходит достижение желаемого цвета и внешнего вида кабины. Для окраски поверхностей, предназначенных для архитектурных применений, используется полиэфирный порошок. Этот порошок характеризуется высокой стойкостью к внешним условиям. DOPPLER имеет специальную печь, общей длиной 32 метра, общей площадью 160 кв.м, и общим объемом 400 куб.м. Неограниченная разновидность цветов, которую предоставляет электростатическая окраска, является одним из факторов ее широкого распространения. Цветовые коды основаны на международной системе RAL





FREIGHT *series*

DOPPLER cabins

Ваши потребности выходят за рамки простой кабины пассажирского лифта? Если Ваш бизнес связан с необходимостью перемещения грузов, Doppler имеет готовые решения и для этого. Разработаны кабины лифта, в которых могут разместиться от нескольких ресторанных блюд до грузовых машин. Грузовые кабины лифта имеют прочную конструкцию, просты в монтаже и эстетичны. Идеально подходят для заводов, складов, супермаркетов, стоянок, больниц и торговых центров.





PANORAMIC *series*

DOPPLER cabins

Созерцайте и удивляйтесь красоте окружающего мира. Doppler разрабатывает и изготавливает панорамные кабины лифтов, удовлетворяющие самым взыскательным и индивидуальным требованиям по дизайну и эстетике. Панорамные кабины лифтов Doppler могут быть: квадратного, овального, эркерного, полукруглого или полностью круглого типа. Лифты с данным типом кабин идеальны для применения в элитных домах, роскошных магазинах и торговых центрах.

Мы делаем лучшие панорамные лифты в мире.





Ковровые покрытия



01 hamilton coral 02 hamilton ebony 03 hamilton eggplant 12 hamilton cream



12 dallas ECO cream 13 hamilton beige 16 hamilton sugar 20 dallas ECO camel 24 hamilton bordeaux red 25 hamilton terra cotta 26 dallas ECO olive green 30 dallas ECO blue




31 hamilton light blue 35 hamilton black 39 dallas ECO gold 39 hamilton gold 46 hamilton vert amande 50 hamilton chocolate 74 hamilton purple 78 dallas ECO dark orange 97 hamilton mocha 98 dallas ECO fuchsia 75 dallas ECO brown

Керамические плитки




cane brown crocodilo dark brown piel wenge straight blue wave red brown array opuser beige nilos porcelanico grey nilos porcelanico beige

Гранит




morgan mocha estepa marfil CF1 CF2 orient black starlight black starlight sapphire starlight ruby starlight blue crystal quartz white


Напольные покрытия



diamond aluminium checker plate diamond stainless steel checker plate diamond steel checker plate (painted) 9712 carbon G421 G423 G429 G430 G432



G434 G433 cherry tree oregon natural laminated 2199 laminated 2434 pf7 pf1 pf2 pf5 linoleum black



linoleum grey studio ECO-33 G428 tarasafe G418 G426

Деревянные панели



41 78 747 758



828 1516 1599 1863 1706 1932

Ламинат



877 horizontal 879 sei 1286 1329 leather 5543 9574 383 251 312 316



381 388 406 810 836 871 1306 1539 1666 arpa 1090 arpa 1869



7401 7684 5186 5372 5410 hg 5411 5447 5610 hg 6254 1715 421



431 460 861 ab 382 wenge cherise dark walnut walnut oak

Нержавеющая сталь



stainless steel mirror stainless steel satine stainless steel linen stainless steel leather stainless steel dama etchsilvo1 etchsilvo2



etchsilvo3 stainless steel gold mirror etchgoldo1

Завод –Главное бюро

Индустриальный парк Поликастро, 61200 Поликастро, Греция

Тел.: +30 23430 20140 - 20150, Факс: +30 23430 23701

E-mail: info@doppler.gr

Афины Офис - Выставочный зал

12, Лассани улица, 12132 Перистерии, Афины

Тел.: +30 210 3416210, 210 5789881, Факс: +30 210 3416474

E-mail: infoath@doppler.gr

Склад

Кириллос, Атики Шоссе выезд 4, Аспропиргос, 19300, Афины

Тел.: +30 210 5595163, Факс: +30 210 5596651

www.doppler.gr

